



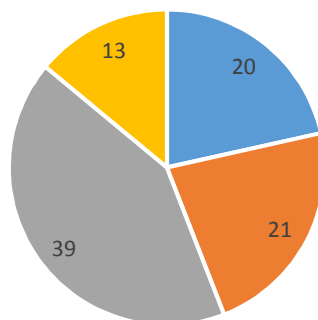
INSATISFACTION DES NAP AUPRES DES FAMILLES

oct-17

Question 1

	Plutôt positive	Sans importance	Plutôt négative	Sans réponse	Total
Perception par les parents sur la réforme des rythmes scolaires en 2014 sur la vie familiale	20	21	39	13	93
Pourcentage	21,51	22,58	41,94	13,98	100

Perception par les parents sur la réforme des rythmes scolaires en 2014 sur la vie familiale

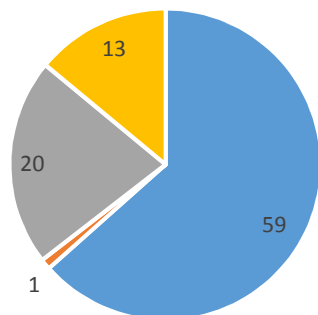


■ Plutôt positive ■ Sans importance ■ Plutôt négative ■ Sans réponse

Question 2 : Perception des NAP en 2017 par les parents

	Oui	Non	Ne sait pas	Sans réponse	Total
Le personnel qui encadre est compétent	59	1	20	13	93
Pourcentage	63,44	1,08	21,51	13,98	100

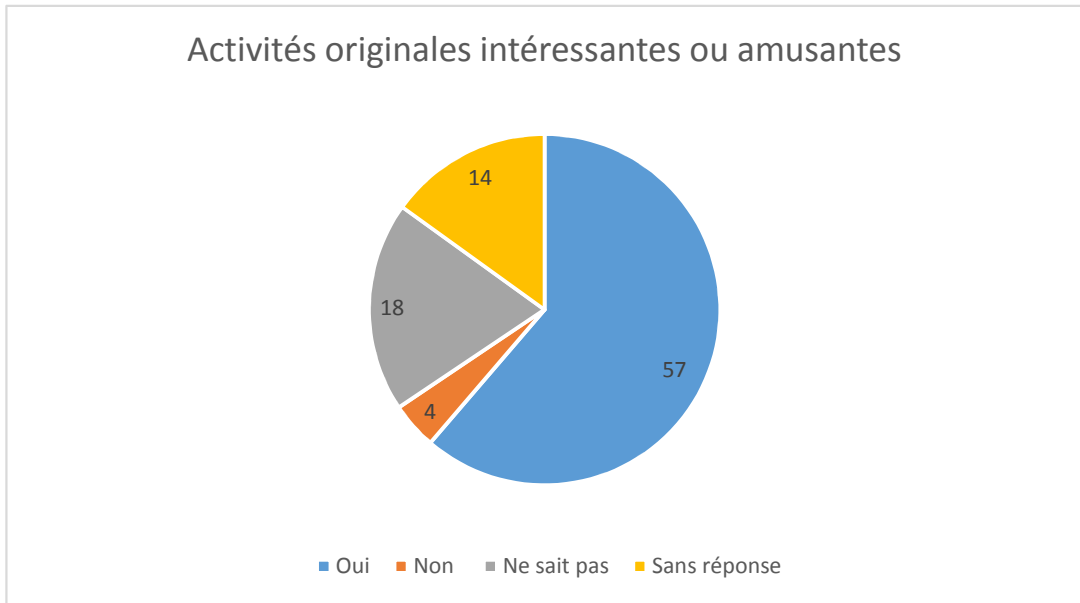
Le personnel qui encadre est compétent



■ Oui ■ Non ■ Ne sait pas ■ Sans réponse

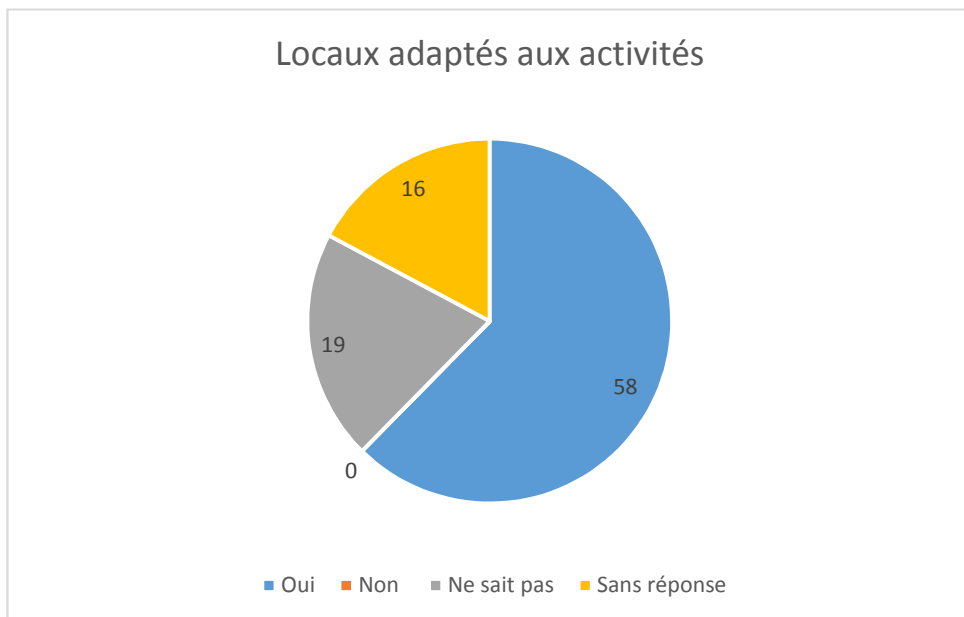
Question 2 : Perception des NAP en 2017 par les parents

	Oui	Non	Ne sait pas	Sans réponse	Total
Activités originales intéressantes ou amusantes	57	4	18	14	93
Pourcentage	61,29	4,30	19,35	15,05	100



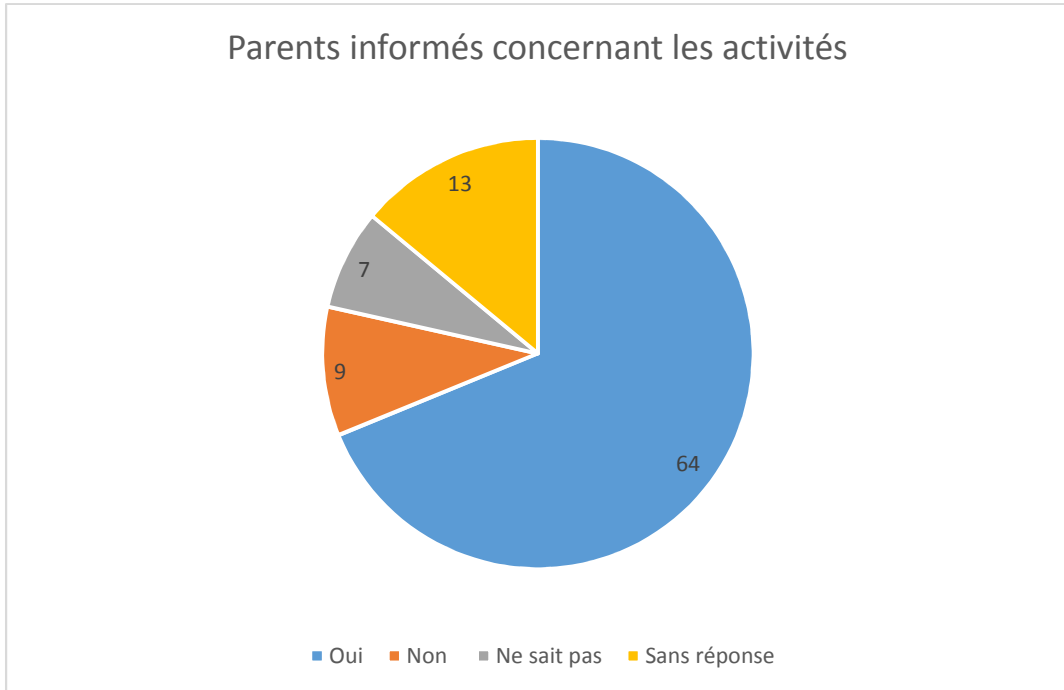
Question 2 : Perception des NAP en 2017 par les parents

	Oui	Non	Ne sait pas	Sans réponse	Total
Locaux adaptés aux activités	58	0	19	16	93
Pourcentage	62,37	0	20,43	17,20	100



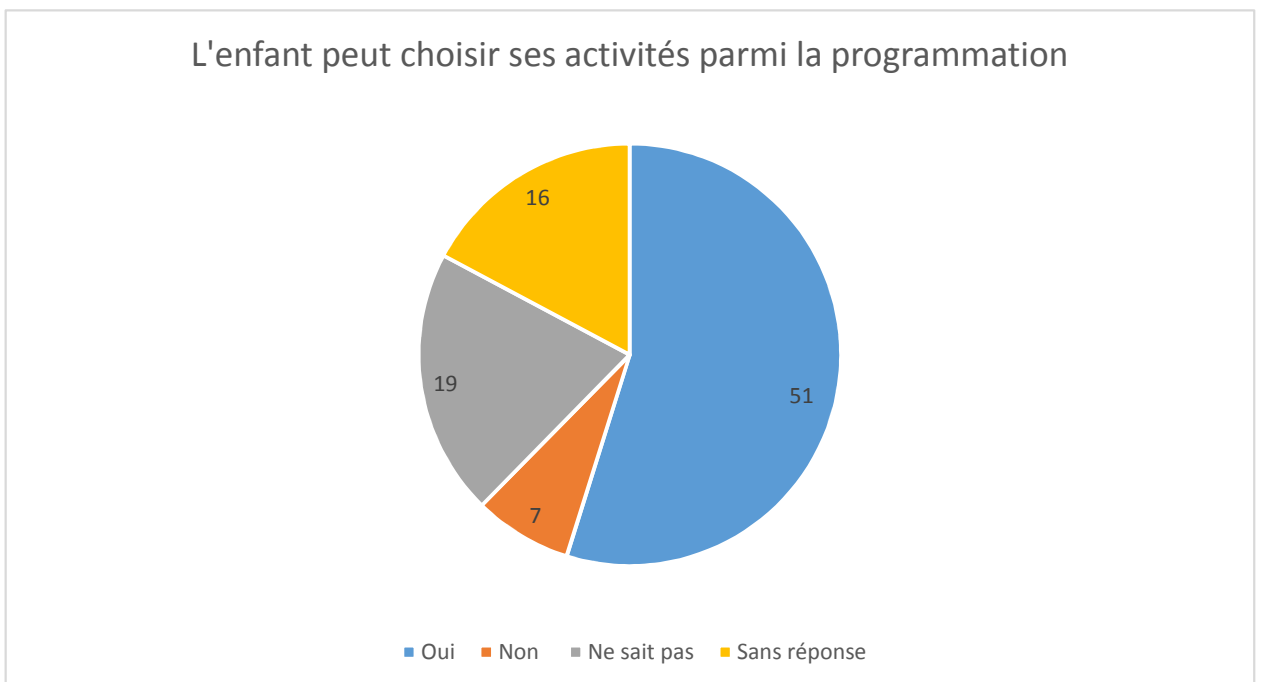
Question 2 : Perception des NAP en 2017 par les parents

	Oui	Non	Ne sait pas	Sans réponse	Total
Parents informés concernant les activités	64	9	7	13	93
Pourcentage	68,82	9,68	7,53	13,98	100

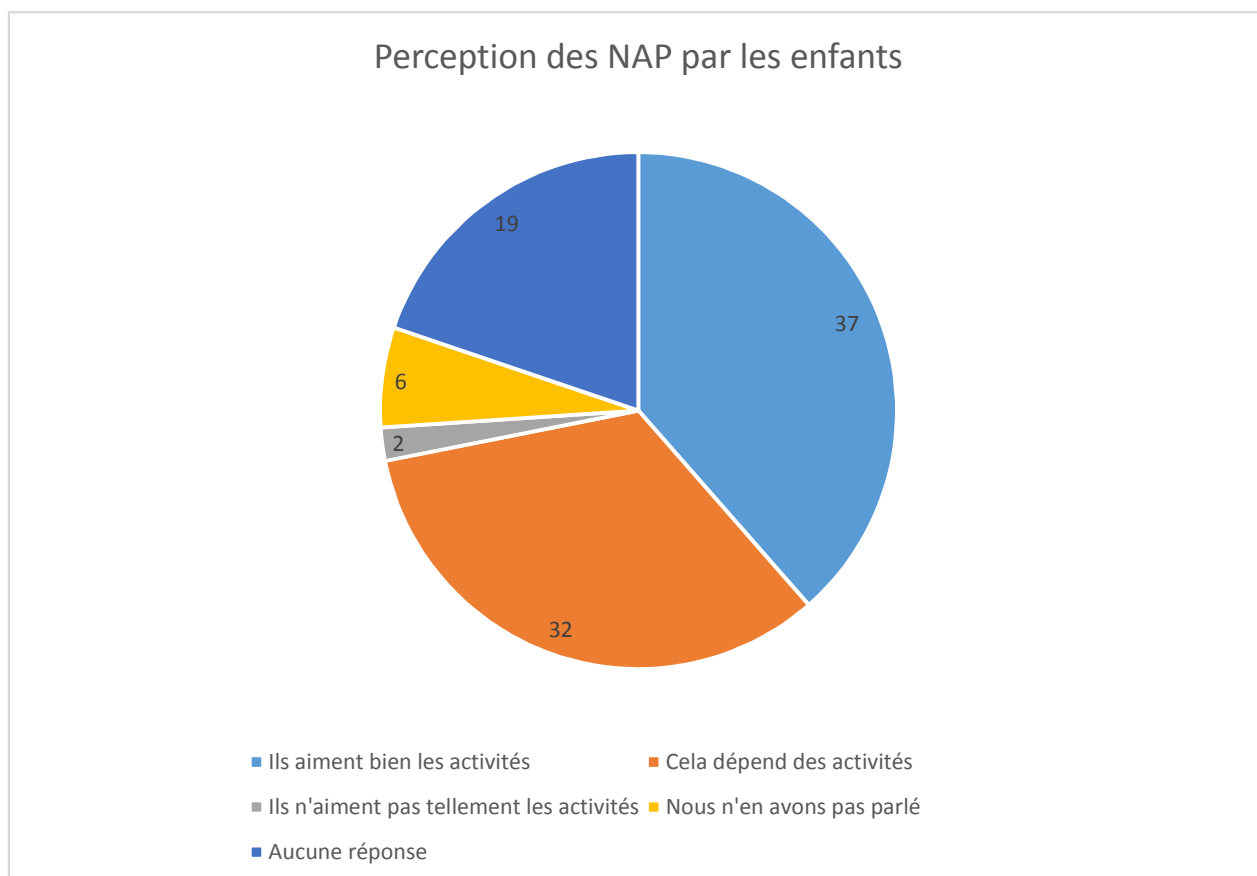


Question 2 : Perception des NAP en 2017 par les parents

	Oui	Non	Ne sait pas	Sans réponse	Total
L'enfant peut choisir ses activités parmi la programmation	51	7	19	16	93
Pourcentage	54,84	7,53	20,43	17,20	100

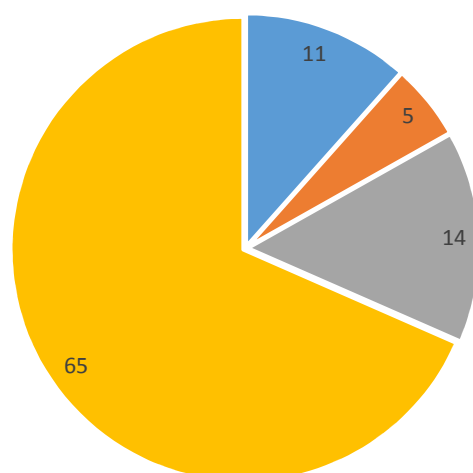


<u>Question 3 : Perception des NAP par les enfants</u>	Total	Pourcentage
Ils aiment bien les activités	37	38,54
Cela dépend des activités	32	33,33
Ils n'aiment pas tellement les activités	2	2,08
Nous n'en avons pas parlé	6	6,25
Aucune réponse	19	19,79



<u>Question 4 : Les motifs de non participation aux NAP</u>	Total	Pourcentage
Motif financier	11	11,58
Manque d'intérêt des activités	5	5,26
Organisation familiale et professionnelle	14	14,74
Sans réponse	65	68,42

Les motifs de non participation aux NAP

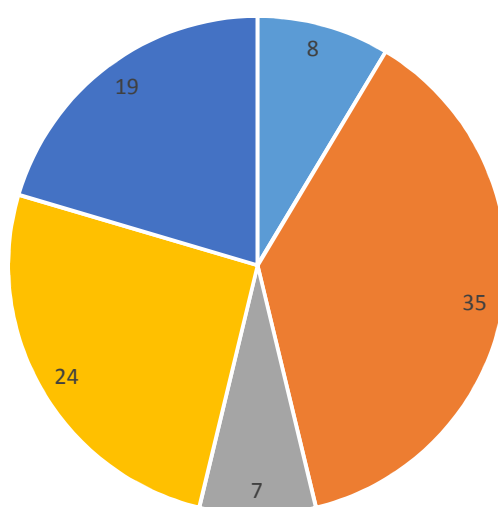


- Motif financier
- Manque d'intérêt des activités
- Organisation familiale et professionnelle
- Sans réponse

Question 5 : Vos contacts avec l'équipe d'animation, les enseignants et les autres parents depuis la

	Davantage de contacts	Autant de contacts	Moins de contacts	Ne sait pas	Sans réponse
Avec l'équipe d'animation	8	35	7	24	19
Pourcentage	8,60	37,63	7,53	25,81	20,43

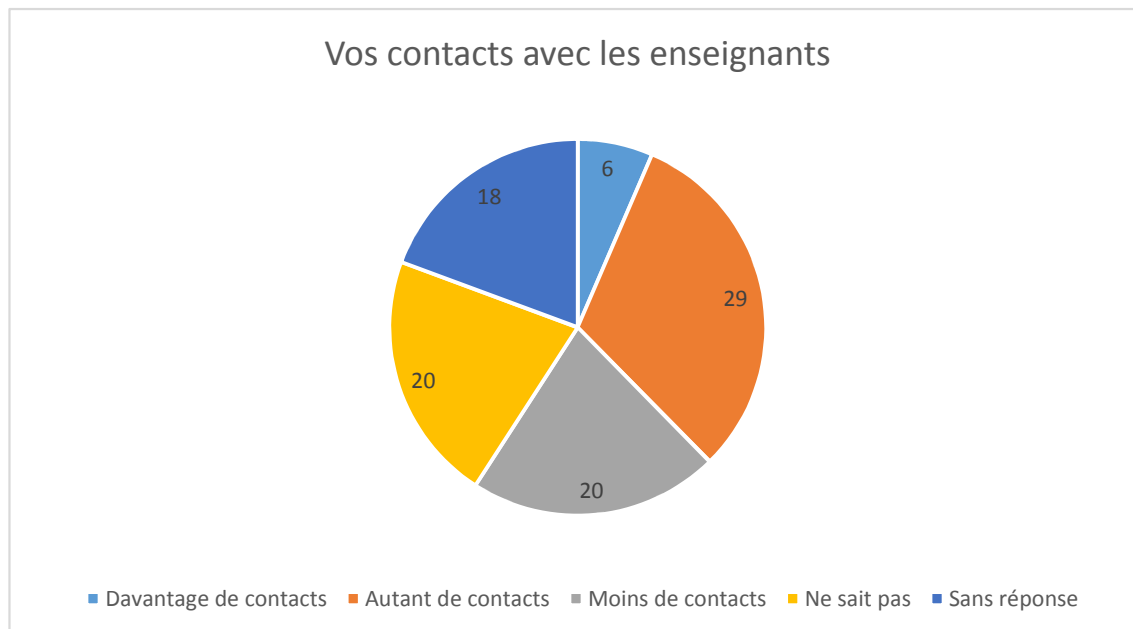
Vos contacts avec l'équipe d'animation



- Davantage de contacts
- Autant de contacts
- Moins de contacts
- Ne sait pas
- Sans réponse

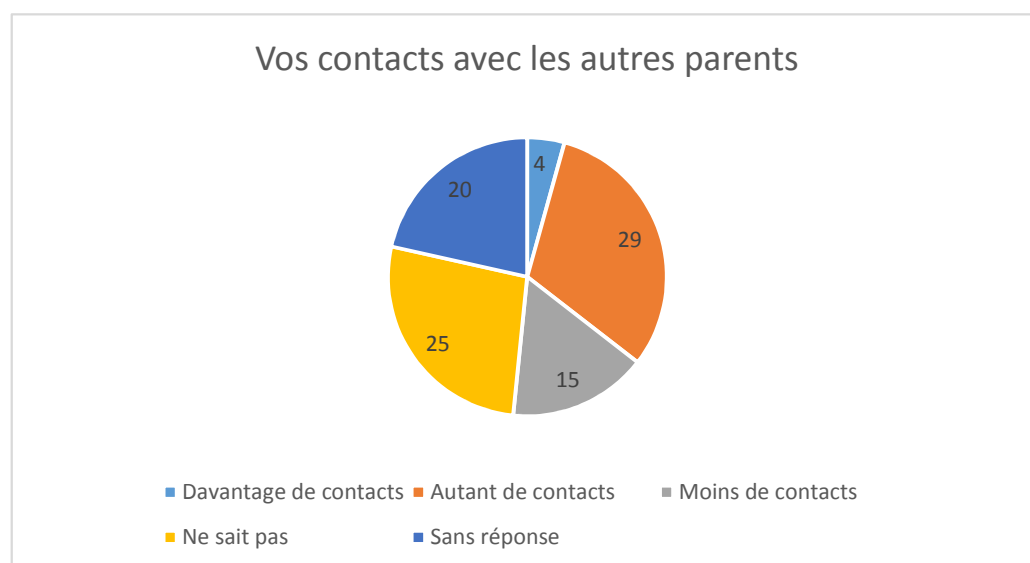
Question 5 : Vos contacts avec l'équipe d'animation, les enseignants et les autres parents depuis la réforme de 2014

	Davantage de contacts	Autant de contacts	Moins de contacts	Ne sait pas	Sans réponse
Avec les enseignants	6	29	20	20	18
Pourcentage	6,45	31,18	21,51	21,51	19,35



Question 5 : Vos contacts avec l'équipe d'animation, les enseignants et les autres parents depuis la réforme de 2014

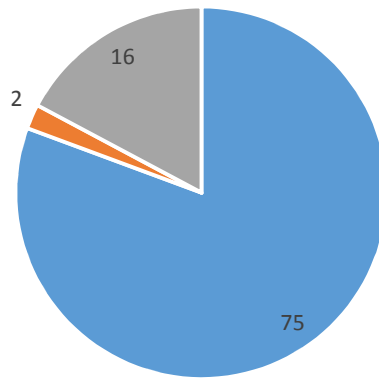
	Davantage de contacts	Autant de contacts	Moins de contacts	Ne sait pas	Sans réponse
Avec les autres parents	4	29	15	25	20
Pourcentage	4,30	31,18	16,13	26,88	21,51



Question 6 : Les attentes des parents sur la future organisation du temps scolaire

	Total	Pourcentage
Retour à la semaine de 4 jours	75	80,65
Sans réponse	2	2,15
Maintien de la semaine de 4,5 jours	16	17,20
<i>avec NAP lundi mardi jeudi vendredi sur le temps de midi</i>	8	50
<i>NAP après l'école en fin d'après midi lundi mardi jeudi vendredi</i>	5	31,25
<i>NAP 1h30 deux jours par semaine</i>	3	18,75
<i>NAP 3h une fois par semaine</i>	0	0

Les attentes des parents sur la future organisation du temps scolaire



■ Retour à la semaine de 4 jours ■ Sans réponse ■ Maintien de la semaine de 4,5 jours